

# Exact-train

## Classic H01:87®

Website: [www.exacttrain.eu](http://www.exacttrain.eu)

E-mail: [info@exacttrain.eu](mailto:info@exacttrain.eu)

Facebook: [www.facebook.com/exacttrain](http://www.facebook.com/exacttrain)



## Neuheiten 2017

Sehr geehrte Kunde,

Herzlich Willkommen in unserem neuen Katalog  
Um unser umfangreiches Programm deutlicher zu machen, präsentieren wir unsere Modelle in folgender Weise:



## Ghs Oppeln und G Nordhausen

### Neu überarbeitet jetzt mit neuer Kinematik und mit Federpuffern!

Die „Deutsche Reichsbahn“ baute in grosser Stückzahl als gedeckten Güterwagen den „Ghs Oppeln“ ab 1936. Nach dem „Zweiten Weltkrieg“ waren die Wagen über ganz Europa verstreut und wurden teilweise umgebaut. Ein Teil dieser Wagen ist in den neu gegründeten „Europ-Park“ eingestellt worden. Der „G-Nordhausen“, der Vorläufer des „Oppeln“, wurde nach dem zweiten Weltkrieg durch die „DR“ in grossen Stückzahlen gebaut. Beide Wagen, der „Ghs Oppeln“ und der „G Nordhausen“ wurden jetzt von Exact-train überarbeitet und mit neuer Kinematik und Federpuffer versehen! Sehr detailliert werden diese Wagen jeden H0 Bahner begeistern.



DR G-Nordhausen

EPIII

- Ex20030 USSR-Zone 158
- Ex20031 USSR-Zone 1734
- Ex20032 06-32-93 Ms (Ofen)
- Ex20033 06-32-67 Ms (Ofen)
- Ex20034 06-24-17 Gs
- Ex20035 06-07-33 Gs



DR G-Nordhausen

EP IV

- Ex20036\* 205 1069-7 (Msw)Ms
- Ex20037\* 205 1018-4 (Msw)Ms
- Ex20038\* 222 2190-5 Hkms 2220
- Ex20039\* 222 2314-1 Hkms 2220
- Ex20223\* Hkst nr. 1
- Ex20224\* Hkst nr. 2



DR G-Nordhausen mit Bremserhaus

EPIII

- Ex20040 USSR-Zone nr. 1
- Ex20041 USSR-Zone nr. 2
- Ex20042 Ms nr. 1 (Ofen)
- Ex20043 Ms nr. 2 (Ofen)
- Ex20044 Gs nr. 1
- Ex20045 Gs nr. 2



DR G-Nordhausen mit Bremserhaus

EP IV

- Ex20046 (Msw) Ms nr. 1 (/Ofen)
- Ex20047 (Msw) Ms nr. 2 (Ofen)
- Ex20048 Hkms nr. 1 (Ofen)
- Ex20049 Hkms nr. 2 (Ofen)
- Ex20225\* Hkst nr. 1 (Ofen)
- Ex20226\* Hkst nr. 2 (Ofen)

Land	Modell	Epoche
------	--------	--------

Z.B.	DR G-Nordhausen	EPIII
------	-----------------	-------

Farbe	Katalognummer	Type
-------	---------------	------

Z.B.	■ EX20030	USSR-Zone
------	-----------	-----------

Wir wünschen Ihnen viel Lesevergnügen beim Anschauen unseres Katalogs.

Mit freundlichen Grüßen

Piet & Hans Keppel  
Exact-Train



DRG Oppeln

EP II

- Ex20101 Ghhs 24700
- Ex20109-Set GRS (Bremsershaus)
- GRS (Weisse Pufferhäse)
- GRS (Weisse Pufferhäse)
- Ex20196 GRS mit Bremsershaus
- Ex20197\* GRS (Bremsershaus/(Weisse Pufferhäse))
- Ex20212\* GRS (Weiss Pufferhäse)
- Ex20263\* GRS (Bremsershaus/(Weisse Pufferhäse)\*\*)
- Ex20264\* GRS (Weisse Pufferhäse)\*\*



DR- zone Oppeln

EP III A

- Ex20110-Set FR-Zone (Bremsershaus)
- BRIT-US-Zone
- USSR-Zone
- Ex20213 FR-Zone (Bremsershaus)
- Ex20214\* BRIT-US-Zone
- Ex20215\* USSR-US-Zone
- Ex20273\* FR-Zone (Bremsershaus)
- Ex20274\* USSR-US-Zone



DB Oppeln

EP III

- Ex20102 Gmhs 222844
- Ex20119\* Dortmund Union Bier
- Ex20120\* Bananen Tnomehs 30
- Ex20121\* Maggi Gms 30
- Ex20122-Set\* EUROP DB Bremsershaus
- EUROP SNCF
- OBB



DB Oppeln

EP III

- Ex20194-Set Bremsersbühne neue Lüftungsclappen
- Neue Lüftungsclappen
- Neue Lüftungsclappen
- Ex20195\* EUROP mit Bremsershaus/Blechlach
- Ex20200-Set\* Miele (mit Bremsershaus)
- Miele
- Ex20201\* Gmrhs30 223702 mit Bremsershaus
- Ex20202\* Gmrs30 235295 EUROP
- Ex20206\* EUROP SAAR mit Bremsershaus
- Ex20208\* Kühlwagen Tkos 3000492
- Ex20209\* Kühlwagen Seefische Tkos 3000498
- Ex20241\* Gmrhs30 EUROP mit Bremsersbühne
- Ex20242\* Brandt mit Bremsershaus
- Ex20243\* Persil mit Bremsershaus
- Persil
- Ex20248 Staatl. Fachingen
- Ex20249 Staatl. Fachingen (Bremsershaus)
- Ex20260\* Miele\*\*
- Ex20265\* Gmrhs (Bremsershaus)\*\*
- Ex20266\* Gmrs30 EUROP\*\*
- Ex20269\* EUROP (Bremsersbühne)\*\*
- Ex20277-Set\* Miele (Bremsershaus)\*\*
- Miele\*\*
- Ex20278\* EUROP DB (Bremsershaus)



Ex70000-SET

Set Beladung

Die unterschiedlich bei „Oppeln“ / „Nordhausen“:

- Bei Exact-Train mit Federpuffer!
- Bei Exact-Train mit zu öffnenden Türen.
- Exact-Train bildet die Achslager entsprechend den Epochen und Bahnverwaltungen (SNCF/DR/DB/DRG/ÖBB) präzise nachnige Hersteller mit pro Epoche und Bahn.
- Handgriffe werden ebenfalls entsprechend der Epoche und Bahnverwaltung in der richtigen Farbe dargestellt (DRG schwarz, DB braun, DR Epoche 3 braun, DR USSR Zone schwarz, ÖBB schwarz).
- Exact-Train bildet die Dachrinne an der Tür präzise nach.
- Die Unterseiten sind mit zwei verschiedenen Schwarzttönen modelliert.



DB Oppeln

EP IV

- Ex20103 Glms
- Ex20111-Set Glms mit Bremsersbühne
- Glms
- Glms
- Ex20210\* Werkstattwagen 611
- Ex20216\* Stückgutverkehr mit Bremsersbühne
- Ex20217\* Stückgutverkehr
- Ex20270\* Stückgutverkehr\*\*



 DR Oppeln EP IV

- Ex20105 Hkms mit Ofen
- Ex20112-Set Mrs mit Bremserbühne/Ofen
- Mrs mit Ofen
- Mrs mit Ofen
- Ex20113-Set Hkms mit Bremserbühne/Ofen
- Hkms mit Ofen
- Hkms mit Ofen
- Ex20218\* Mrs mit Bremserbühne/Ofen
- Ex20219\* Ms mit Ofen
- Ex20220\* Hkms mit Bremserbühne/Ofen
- Ex20271\* Mrs mit Bremserbühne/Ofen\*\*
- Ex20272\* Ms mit Ofen\*\*

 OBB Oppeln mit Blechdach EP III

- Ex20098-Set Gms mit Bremserhaus
- Gms
- Gms
- Ex20106 Gms 140 545
- Ex20107 Gms EUROP
- Ex20240\* Gms mit Bremserhaus
- Ex20275\* Gms mit Bremserhaus\*\*
- Ex20276\* Gms EUROP\*\*

\* New \*\* Mit Beladung



 OBB Oppeln mit Blechdach EP IV

- Ex20117-Set Gms mit Bremserbühne
- Gms
- Gms
- Ex20193-Set Gms mit Bremserbühne
- Gms
- Gms

 DRG Oppeln(Krieg) EP II

- Ex20190-Set \* GRS (Bremserhaus)
- GRS
- Ex20238-Set \* GRS (Bremserhaus)
- GRS
- Ex20262-Set \* GRS (Bremserhaus)
- GRS

 CSD Oppeln mit Blechdach EP IV

- Ex20235 \* GklmZr
- Ex20236 \* GklmZr mit Bremserbühne



 CSD Oppeln mit Blechdach EP III

- Ex20230\* Zr mit Bremserbühne
- Ex20233\* Zr
- Ex20234\* Zr mit Bremserhaus

 DR Oppeln EP III

- Ex20104 Ms mit Ofen
- Ex20108 Kühlwagen Tws mit Eisluken
- Ex20114-Set Mrs mit Bremserhaus/Ofen
- Mrs mit Ofen
- Mrs mit Ofen
- Ex20115-Set Mrs mit Bremserbühne/Ofen
- Mrs mit Ofen
- Mrs mit Ofen
- Ex20203\* Grs mit Bremserhaus 07-50-25
- Ex20204\* Mrs mit Bremserhaus/Ofen
- Ex20205\* Grhs 07-50-76
- Ex20207\* Ms mit Ofen
- Ex20211\* Mrs mit Bremserbühne/Ofen
- Ex20239\* Bananen
- Ex20267\* Grs mit Bremserhaus\*\*
- Ex20268\* Grhs\*\*



SNCF Oppeln mit französisch Lager EP IV

- Ex20232-Set G mit Bremserbühne
- G



PKP Oppeln mit Blechdach EP III

- Ex20123\* Kddth BremserHaus
- Ex20221\* Kdt



PKP Oppeln mit Blechdach EP IV

- Ex20124\* .Glm(Kddt)
- Ex20222\* Glmr(Kddth) mit Bremserbühne



SNCF Oppeln mit französisch Lager EP III

- Ex20227-Set\* K mit Bremserhaus
- K
- Ex20228 \* K FRANCE Ausführung
- Ex20231-Set\* K (60 Jahre) Bremserhaus
- K(60 Jahre)
- Ex20261-Set\* K EUROP mit Bremserhaus
- K EUROP
- Ex20279\* K mit Bremserbühne



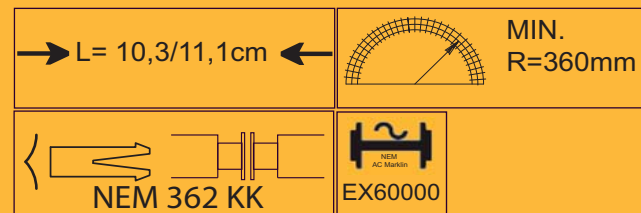
Oppeln mit Blechdach EP III

- Ex20237\* JZ mit Bremserhaus
- Ex20191\* GySEV Ggu 01410
- Ex20192\* MAV Gu 189029
- Ex20246\* CFR Exklusiv für Trains Addicted Rumänien

Oppeln EP III

- Ex20128-Set NMBS mit Bremserhaus
- NMBS
- Ex20244\* NS S-CHO mit Bremserhaus
- Ex20245\* NS FRICO mit Bremserhaus
- Ex20247\* NS FRICO

#### Technische Informationen




## Goldenes Gleis 2017

### Produkt des Jahres

**2. Platz**  
Güterwagen H0

**Gbs Nordhausen**  
Exact-train



## Goldenes Gleis 2017

Leserwahl der Zeitschriften





## Selbstentladewagen Ottm52 / ED 084 Schotterwagen FC 166



Ottm 52 Selbstentladewagen

EPIII B

- Ex20050 Ohne Bremse
- Ex20051 Handbremse
- Ex20052 Hydraulikbremse



Ottm 52 Selbstentladewagen

EPIV

- Ex20060 Ohne Bremse
- Ex20061 Handbremse
- Ex20062 Hydraulikbremse



FC166 Schotterwagen

EPIII B

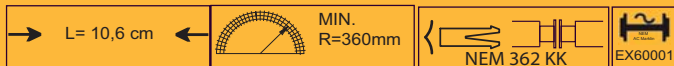
- Ex20070 Ohne Bremse
- Ex20071 Handbremse
- Ex20072 Hydraulikbremse



FC166 Schotterwagen

EPIV

- Ex20080 Ohne Bremse
- Ex20081 Handbremse
- Ex20082 Hydraulikbremse



## „Gm/Gms Bremen (Gm/Gms39)“



Bremen Gm/Gms39

EPIII

- Ex20130 Brit-US- Zone nr. 9847



Bremen Gm/Gms39

EPIII

- Ex20131 nr. 1
- Ex20132 nr. 2
- Ex20133 EUROP nr. 1
- Ex20134 EUROP nr. 2



Bremen Gm/Gms39

EPIII

- Ex20137 NS nr. 1



CSD Bremen Gm/GMS39

EPIII

- Ex20138 CSD nr. 1



Bremen Gm

EPIV

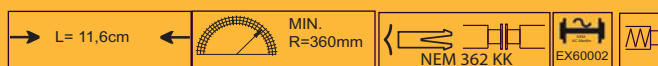
- Ex20135 nr. 1
- Ex20136 EUROP nr. 1



Bremen Gm

EPIV

- Ex20139\* CSD nr. 1



## „Omm(r)32 Linz“



DRG Omm(r)32 Linz

EPII

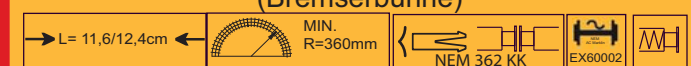
- Ex20160-Set Linz Ommr
- Linz Fischbauchlangträger
- Linz Bremserbühne
- Ex20161-Set Linz Ommr
- Linz Fischbauchlangträger
- Linz Bremserbühne
- Ex20167 Linz Ommr
- Ex20168-Set Linz Bremserbühne (umlegbare Geländer)
- Ex20169-Set Linz Fischbauchlangträger (Bremserbühne)




DB Omm(r)32 Linz

EPIII

- Ex20162-Set Linz Ommr
- Linz Fischbauchlangträger
- Linz Bremserbühne
- Ex20163-Set Linz Ommr
- Linz Fischbauchlangträger
- Linz Bremserbühne
- Ex20170 Linz Ommr
- Ex20171 Linz Bremserbühne (umlegbare Geländer)
- Ex20172 Linz Fischbauchlangträger (Bremserbühne)





DR Omm(r)32 Linz EPIII

- Ex20164-Set Linz Ommr
- Linz Fischbauchlangträger
- Linz Bremserbühne
- Ex20165-Set Linz Ommr
- Linz Fischbauchlangträger
- Linz Bremserbühne
- Ex20173 Linz Ommr
- Ex20174 Linz Bremserbühne (umlegbare Geländer)
- Ex20175 Linz Fischbauchlangträger (Bremserbühne)



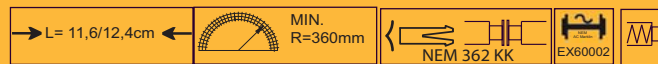
SNCF Linz mit französischen Lagern EPIII

- Ex20322\* SNCF Linz
- Ex20323\* SNCF Linz (Bremserbühne)



PKP Linz EPIII

- Ex20324\* PKP Linz
- Ex20325\* PKP Linz (Bremserbühne)



DR Omm34 Klagenfurt EPIII

- Ex20142-Set OPW Holztür
- Holztür
- OPW Blechtür
- Ex20146 Blechtür
- Ex20147 OPW Holztür



ÖBB Omm34 Klagenfurt EPIII

- Ex20148 Holztür
- Ex20149 Holztür mit Verstärkung



CSD Omm34 Klagenfurt EPIII

- Ex20340\* nr. 1



SNCF Omm34 Klagenfurt mit Französischen Lagern EPIII

- Ex20341\* mit französisch Lagern



PKP Omm34 Klagenfurt EPIII

- Ex20342\* nr. 1



ÖBB Omm(r)32 Linz EPIII

- Ex20166-Set Linz Ommr
- Linz Fischbauchlangträger
- Linz Bremserbühne
- Ex20176 Linz Ommr
- Ex20177 Linz Bremserbühne (umlegbare Geländer)
- Ex20178 Linz Fischbauchlangträger (Bremserbühne)

### „Ommu Klagenfurt/Duisburg (Omm34/37)“



DRG Omm34 Klagenfurt EPII

- Ex20140-Set Holztür nr. 1
- Holztür nr. 2
- Blechtür nr. 3



DB Omm34 Klagenfurt EPIII

- Ex20141-Set Blechtür nr. 1
- Leitwagen EUROP Blechtür
- EUROP Blechtür
- Ex20143 825250 (Holztür)



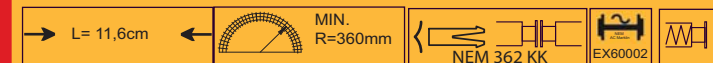
DB Omm37 Duisburg EPIII

- Ex20144 Blechtür nr. 1
- Ex20145 843982 EUROP



CSD Linz EPIII

- Ex20320\* CSD Linz
- Ex20321\* CSD Linz (Bremserbühne)





## „Omm(r)33 Villach“



DRG Omm(r)33 Villach EPII

- Ex20150-Set Villach mit Bremserhaus
- Villach Nr. 1
- Villach Nr. 2



DB Omm(r)33 Villach EPIII

- Ex20151-Set Villach mit Bremserhaus
- Villach Nr. 1 EUROP
- Villach Nr. 2 EUROP
- Ex20152-Set Villach mit Bremserhaus
- SAAR Villach EUROP
- Villach EUROP
- Ex20154 Villach
- Ex20155 Villach EUROP



DR Omm(r)33 Villach EPIII

- Ex20153-Set Villach mit Bremserhaus
- Villach
- Villach OPW
- Ex20156 Villach
- Ex20157 Villach (Bremserhaus)



PKP Villach EPIII

- Ex20304\* PKP Villach
- Ex20305\* PKP Villach (Bremserhaus)



ÖBB Villach EPIII

- Ex20158 ÖBB Villach (EUROP)
- Ex20159 ÖBB Villach (EUROP) (Bremserhaus)



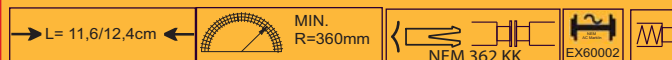
CSD Villach EPIII

- Ex20300\* CSD Villach
- Ex20301\* CSD Villach (Bremserhaus)



SNCF Villach mit französisch Lagern EPIII

- Ex20302\* SNCF Villach
- Ex20303\* SNCF Villach (Bremserhaus)



## „NS Hbs/Gbs gedeckter Güterwagen“



NS HBS EPIII

- Ex20180-Set Aluminium Luftklappen nr. 1
- Aluminium Luftklappen nr. 1
- Ex20187\* Mit Phillips Plakat
- Ex20188\* Mit farbigen Hintergrund



NS HBS mit Bremserbühne EPIII

- Ex20254-Set\* Aluminium Luftklappen nr. 1
- Aluminium Luftklappen nr. 2
- Ex20255\* Mit Heinz Plakat
- Ex20256\* Mit Viehfutter Plakat



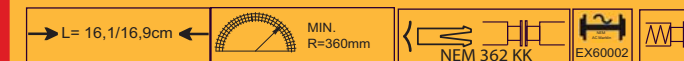
NS GBS mit Logo EPIV

- Ex20189\* Mit farbigen Hintergrund
- Ex20250\* Margarine Ausführung
- Ex20251\* EUROP mit farbigen Hintergrund.
- Ex20252\* EUROP verschmutzt (Indensit Plakat)
- Ex20253\* EUROP ganz braun



NS GBS mit Bremserbühne EPIV

- Ex20257-Set\* Ohne NS Logo
- Mit NS Logo
- Ex20258-Set\* EUROP (Bremskennzeichen)
- EUROP (Bremskennzeichen)
- Ex20259-Set\* EUROP mit NS Logo
- EUROP mit NS Logo







## “DB-und NS Autotransportwagen in der Epoche 3, 4 und 5”



DB Offs 55 Originalversion

EPIII

■ Ex20020*	Nr.631 034
■ Ex20021*	Nr.631 128
■ Ex20022*	Nr.631 224
■ Ex20023*	Nr.631 718
■ Ex20024*	Nr.631 557 ABC Raster
■ Ex20025*	Nr.631 710 ABC Raster
■ Ex20026*	Nr.631 098 ABC Raster
■ Ex20027*	Nr.631 410 ABC Raster



NS Offs 55 Originalversion

EPIII

■ Ex20012*	Nr.97025
------------	----------



DB Offs 55 mit Blechverkleidung

EPIII

■ Ex20002A	Nr.631 334 ABC Raster
■ Ex20002B	Nr.631 304 ABC Raster
■ Ex20002C	Nr.631 417 ABC Raster
■ Ex20002D	Nr.631 858 ABC Raster



DB mit Blechverkleidung

EPIV

■ Ex20005A	Laes 542 Nr. 413 0 544-0
■ Ex20005B	Laes 542 Nr. 413 0 107-6
■ Ex20005C	Laes 542 Nr. 413 0 226-4
■ Ex20005D	Laes 542 Nr. 413 0 483-1
■ Ex20019*	Laes 542 Ohne DB Logo
■ Ex20000	Laekkms 542 Nr.426 5 326-9
■ Ex20001	Laekkms 542 Nr.426 5 096-8
■ Ex20003	Laekkms 542 Nr.426 5 217-0
■ Ex20004	Laekkms 542 Nr.426 5 603-1



NS Originalversion

EPIV

■ Ex20015*	Laes S.I.T.F.A.- ROTTERDAM
■ Ex20016*	Laes S.I.T.F.A.- ONNEN
■ Ex20028*	Laes S.I.T.F.A.-TORINO
■ Ex20029*	LaeKKMS340 S.I.T.F.A. - TORINO

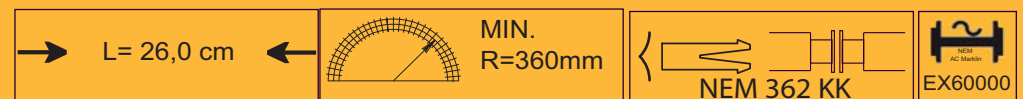


DB-ATG mit Blechverkleidung

EPV

■ Ex20007	Laekkms 542 Nr.426 5 388-5 P
■ Ex20008	Laekkms 542 Nr.426 5 404-0 P
■ Ex20009	Laekkms 542 Nr.426 5 483-4 P
■ Ex20010	Laekkms 542 Nr.426 5 868-6 P

### Technische Informationen





## Internationale Schnellzugwagen NS/DR/CPK AB7521-7555 für die Niederländische Eisenbahnen(NS)

Im Jahr 1932 lieferte die NS Werkspoor die Wagen AB 7521-7555. Diese hatten eine olivfarbene, grüne oder berlinerblaue Lackierung

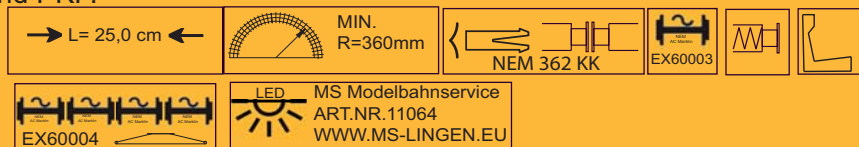
Die Serie AB wurde in erster Linie vor dem Zweiten Weltkrieg bei :

1. den einheimischen Bahngesellschaften kombiniert mit dem Stalen D und NS C6400 eingesetzt.
2. internationale Züge unter anderem nach Lüttich, Aachen, Bremen, Heidelberg, Hamburg Altona, Berlin und Dresden

Nach dem Zweiten Weltkrieg fuhren diese Wagen bei :

1. allen einheimischen Bahngesellschaften und wurden von Dampflokomotiven, elektrischen Lokomotiven (NS 1000/1100/1200/1300) und Diesellokomotiven (NS 2200/2400) gezogen.
2. Militärtransporten für die Mannschaften.
3. internationalen Zügen unter anderem nach Lüttich, Luxemburg, Aachen, Paris (Eloile du Nord), Wuppertal, Frankfurt am Main, Hannover, Köln, Münster München, Basel (Rheingold), Rom (Holland-Italien Express) und Pisa

In Ostdeutschland und Polen fuhren diese Wagen bis in die 70er Jahre bei der DR und PKP.



NS AB7521-7555 Internationale Einsetz

EPII

- Ex10000\* NS AB7531 silbernes Dach (Oliv grün)
- Ex10001\* NS AB7523 silbernes Dach (Oliv grün)
- Ex10010\* NS AB7541 silbernes Dach (Oliv grün)



NS AB7521-7555 Internationale Einsetz

EPIII A

- Ex10002\* NS AB7535 graues Dach
- Ex10003\* NS AB7538 graues Dach
- Ex10004\* NS C7151 graues Dach
- Ex10011\* NS C7155 graues Dach



DR 204-405 (EX NS AB7543) grün

EPIII A

- Ex10008\* DR 204-405 (EX NS AB7543) grün



NS AB7521-7555 Internationale Einsetz

EPIII B

- Ex10013\* NS A7540 graues Dach (Berlinerblau) *Exklusiv für Italien und NL*
- Ex10014\* NS A7542 graues Dach (Berlinerblau) *Exklusiv für Italien und NL*
- Ex10015\* NS B7152 graues Dach (Berlinerblau) *Exklusiv für Italien und NL*
- Ex10016\* NS B7153 graues Dach (Berlinerblau) *Exklusiv für Italien und NL*
- Ex10017\* NS A7532 graues Dach (Berlinerblau)
- Ex10018\* NS B7154 graues Dach (Berlinerblau)



PKP AB7521-7555 internationaler Einsetz

EPIII A

- Ex10009\* PKP 012 234 BChxz



NS AB7521-7555 inländischer Einsetz

EPIII C

- Ex10005\* AB6243 graues Dach (Berlinerblau)
- Ex10006\* AB6233 graues Dach (Berlinerblau)
- Ex10007\* B6158 graues Dach (Berlinerblau)
- Ex10012\* B6153 graues Dach (Berlinerblau)



"DB / DR Glmms 61 / Gbs 254 und SBB J4 / Hbs / Gbs gedeckter Güterwagen mit Federpuffer und viele Details!"

Die „Deutschen Bundesbahn und Schweizerische Bundesbahn“ baute in großer Stückzahl als gedeckten Güterwagen den „Hbs/Gbs“ ab 1961. Die Wagen wurden in ganz Europa eingesetzt. Ein Teil dieser Wagen ist in den „EUROP-Park“ eingestellt worden. Beide Wagen wurden jetzt mit Federpuffern von Exact-train produziert! Sehr detailliert werden diese Wagen jeden H0 Bahner begeistern.

Die Eigenschaften der „Gbs“ sind:

- Federpuffer!
- pro Bahnverwaltung exact nachgebildete Achslager
- Metallhandgriffe und viele Ätzteile
- Metallchassis



DB Glmms 61

EPIII

- Ex20401\* Glmms 61
- Ex20402\* Glmmehs 61 uv
- Ex20403\* DBP Post2ss-t/13 Glmmehs 61



DB Gbs 254

EPIV

- Ex20406\* Gbs 254 mit DB Emblem
- Ex20407\* Gbs 254 uv mit DB Emblem
- Ex20408\* DBP Post2ss-t/13 Gms 254
- Ex20415\* Fahrradwagen Gbs 254



DR Gbs 1518

EPIV

- Ex20210\* Gbs 1518 Nr. 1
- Ex20211\* Gbs 1518 Nr. 2



DBAG Gbs 254

EPV

- Ex20413\* Gbs 254 mit DBAG Emblem



SBB J4

EPIII

- Ex20420-Set\* J4 Nr. 24101
- J4 Nr. 24104
- Ex20421-Set\* J4 Nr. 24401
- J4 Nr. 24421



SBB Hbs / Gbs

EPIV

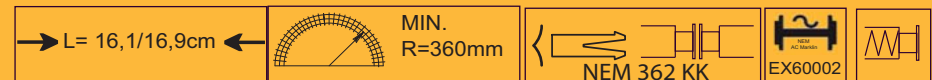
- Ex20422-Set\* Gbs 0185 150 0815-1 EPIVa
- Gbs 0185 150 0828-4 EPIVa
- Ex20423-Set\* Gbs 0185 150 0824-3 EPIVb
- Gbs 0185 150 1547-9 EPIVb
- Ex20425\* Hbs 2185 210 9099-1 EPIVa



SBB SNCF Gbs

EPV

- Ex20424-Set\* SBB Gbs 0185 150 0892-0
- SBB Gbs 2185 150 0676-3
- Ex20426\* SNCF Gbs 0187 150 0084-2 mit SBB Emblem
- Ex20427\* SBB Gbs 0185 150 1434-0



# Exact-train

## Classic H01:87®



Adres: IJsvogellaan 15  
Postcode: 4143AT  
Plaats: Leerdam  
Land: The Netherlands

Website: [www.exacttrain.eu](http://www.exacttrain.eu)  
E-mail: [info@exacttrain.eu](mailto:info@exacttrain.eu)  
Facebook: [www.facebook.com/exacttrain](http://www.facebook.com/exacttrain)